

# 授業評価アンケート

2016年度 前期

分析種別：大学全体

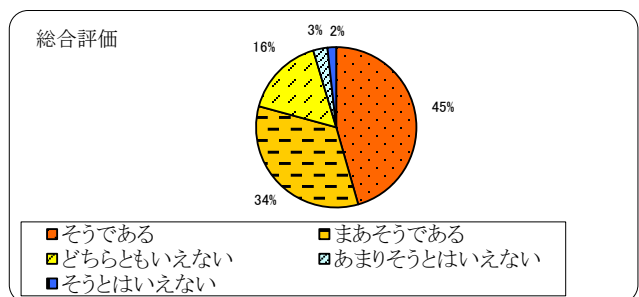
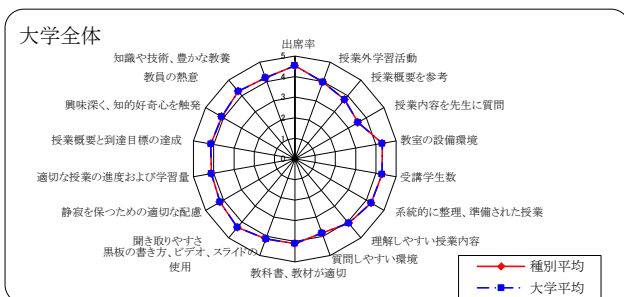
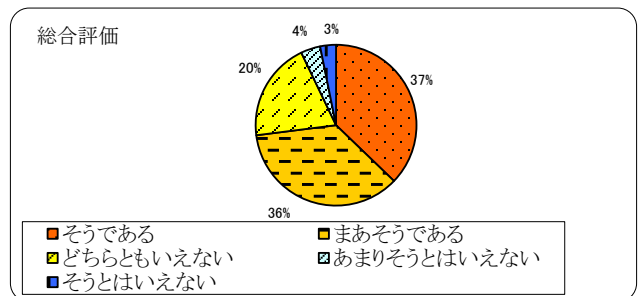
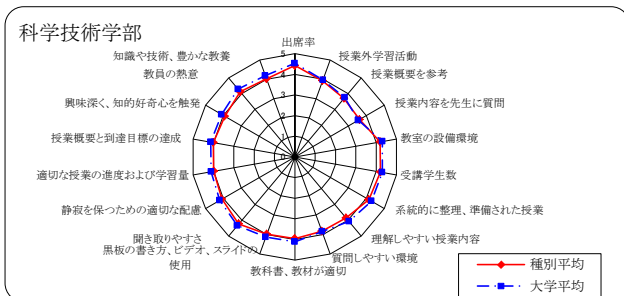
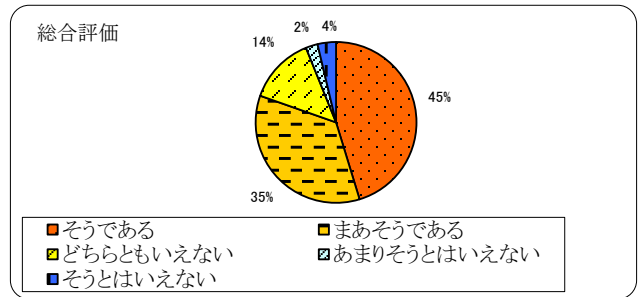
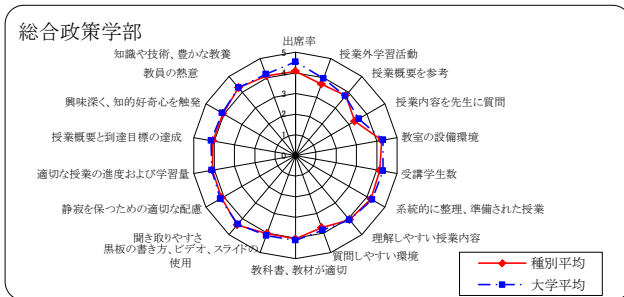
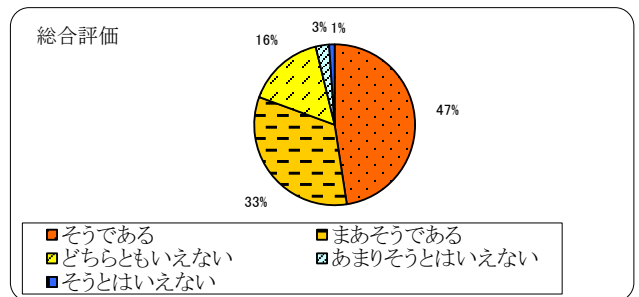
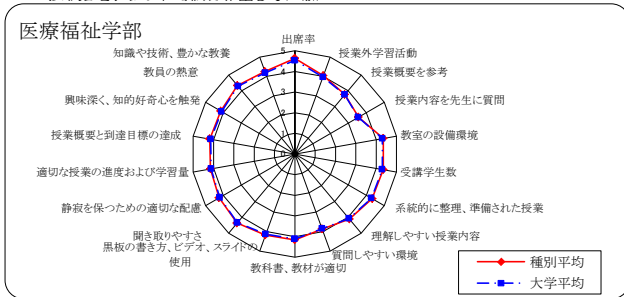
受講者数： 18369 名

回答者数： 14526 名

設問文	医療福祉学部平均	総合政策学部平均	科学技術学部平均	大学平均
<b>A: 授業への取り組みについて</b>				
問1. 授業の欠席回数は何回でしたか ⑤0回 ④1~2回 ③3~4回 ②5~6回 ①7回以上	4.64	4.08	4.42	4.53
問2. 授業の他に学習活動(予習・復習・課題・レポートなど)をしましたか	4.03	3.67	3.93	3.97
問3. 授業を受講する前に授業概要を確認しましたか	3.76	3.78	3.70	3.75
問4. 授業内容でわからないことを先生に質問しましたか	3.56	3.31	3.62	3.54
<b>B: 学習環境について</b>				
問5. 教室の設備環境(広さ、明るさ、外部からの雑音、実習器具など)は適切でしたか	4.34	4.24	4.20	4.31
問6. 受講学生数は(講義受講者数、演習・実習時の教員数など)適切でしたか	4.34	4.15	4.21	4.30
<b>C: 授業内容・方法・成果について</b>				
問7. 授業は系統的に整理、準備されていましたか	4.32	4.22	4.13	4.28
問8. 授業内容は理解しやすいですか	4.12	4.07	3.86	4.07
問9. 授業中に質問しやすい環境でしたか	3.86	3.72	3.83	3.84
問10. 教員が指定した教科書や参考書、教材や資料が適切で工夫がみられましたか	4.16	4.04	3.96	4.11
問11. 黒板の書き方、ビデオやスライドの使用は適切でしたか	4.18	4.02	3.98	4.13
問12. 授業中に声が行き渡っていましたか	4.37	4.39	4.24	4.35
問13. 教員は授業中の静寂を保つために適切な配慮をしていましたか	4.24	4.12	4.09	4.20
問14. 授業のスピードおよび学習量は適切だったでしょうか	4.15	4.09	3.99	4.11
問15. 授業概要または授業始めに提示された到達目標は達成されましたか	4.19	4.06	4.01	4.14
問16. 授業内容は興味深く、知的好奇心を触発されましたか	4.15	4.05	3.93	4.10
<b>D: 授業の全般的印象</b>				
問17. 教員の熱意を感じましたか	4.33	4.28	4.11	4.28
問18. この授業で専門的な知識や技術、または豊かな教養が身につきましたか	4.24	4.10	4.02	4.19
問19. 総合的に判断すると満足できる授業でしたか	4.23	4.16	4.00	4.18

※ 各設問に対する回答内容について「そうである」と思う場合 5、「まあそうである」と思う場合 4、「どちらともいえない」と思う場合 3、「あまりそうとはいえない」と思う場合 2、「そうとはいえない」と思う場合 1 を数字で

選択させ、その平均値を算出している。



# 授業評価アンケート

2016年度 後期

分析種別：大学全体

受講者数： 18223 名

回答者数： 10580 名

設問文	医療福祉学部	総合政策学部	科学技術学部	大学平均
<b>A:授業への取り組みについて</b>				
問1. 授業の欠席回数は何回でしたか ⑤0回 ④1~2回 ③3~4回 ②5~6回 ①7回以上	4.54	3.92	4.34	4.41
問2. 授業の他に学習活動(予習・復習・課題・レポートなど)をしましたか	4.02	3.76	4.03	3.99
問3. 授業を受講する前に授業概要を確認しましたか	3.85	3.82	3.94	3.86
問4. 授業内容でわからないことを先生に質問しましたか	3.70	3.45	3.82	3.68
<b>B:学習環境について</b>				
問5. 教室の設備環境(広さ、明るさ、外部からの雑音、実習器具など)は適切でしたか	4.37	4.23	4.25	4.33
問6. 受講学生数は(講義受講者数、演習・実習時の教員数など)適切でしたか	4.38	4.19	4.25	4.33
<b>C:授業内容・方法・成果について</b>				
問7. 授業は系統的に整理、準備されていましたか	4.36	4.24	4.20	4.32
問8. 授業内容は理解しやすかったですか	4.21	4.11	3.96	4.16
問9. 授業中に質問しやすい環境でしたか	4.03	3.81	3.99	4.00
問10. 教員が指定した教科書や参考書、教材や資料が適切で工夫がみられましたか	4.23	4.11	4.05	4.18
問11. 黒板の書き方、ビデオやスライドの使用は適切でしたか	4.25	4.13	4.09	4.21
問12. 授業中に声が十分に行き渡っていましたか	4.39	4.35	4.29	4.37
問13. 教員は授業中の静寂を保つために適切な配慮をしていましたか	4.31	4.19	4.20	4.27
問14. 授業のスピードおよび学習量は適切だったでしょうか	4.25	4.18	4.07	4.21
問15. 授業概要または授業始めに提示された到達目標は達成されましたか	4.26	4.12	4.08	4.21
問16. 授業内容は興味深く、知的好奇心を触発されましたか	4.23	4.11	4.06	4.18
<b>D:授業の全般的印象</b>				
問17. 教員の熱意を感じましたか	4.37	4.31	4.18	4.33
問18. この授業で専門的な知識や技術、または豊かな教養が身につきましたか	4.29	4.14	4.10	4.24
問19. 総合的に判断すると満足できる授業でしたか	4.29	4.19	4.10	4.25

※ 各設問に対する回答内容について

「そうである」と思う場合 5、「まあそうである」と思う場合 4、「どちらともいえない」と思う場合 3、「あまりそうとはいえない」と思う場合 2、「そうとはいえない」と思う場合 1 を数字で選択させ、その平均値を算出している。

