

平成30年度 学修状況調査 集計結果(速報値)

1. 調査実施状況

(1) 調査実施日	平成30年9月7日(金) 後期ガイダンス時
(2) 在籍者数(H30.9.1基準)	1,877人
(3) 有効回答数	1,535人
(4) 有効回答率	81.8%

2. 設問事項

(1) あなたは大学の授業時間以外に1日平均どのぐらい学修していますか。

あてはまる項目1つだけに○をつけてください。

- ①まったくやらない ②30分未満 ③30分以上1時間未満 ④1時間以上2時間未満 ⑤2時間以上3時間未満
⑥3時間以上

(2) 大学の授業時間以外に、あなたはいつもどのような学修を行っていますか。

あてはまる項目すべてに○をつけてください。

- ①予習(分) ②復習(分) ③試験(小テストを含む)勉強 ④レポートや論文の作成
⑤資格取得のための勉強 ⑥就職活動のための勉強 ⑦教養を深めるための勉強
⑧とくに何もしていない ⑨その他(具体的に:)

(3) あなたが授業時間以外に学修する場所はどこですか。

あてはまる項目すべてに○をつけてください。

- 学内〔①大学図書館 ②教育支援センター ③自習室または空き教室 ④その他学内(具体的に:)〕
学外〔⑤自宅 ⑥通学中 ⑦その他学外(具体的に:)〕

(4) 質問1で答えたあなたの授業時間以外の学修量についてどう思いますか。

あてはまる項目1つだけに○をつけてください。

- ①十分である ②まあまあ足りている ③不足気味である ④ぜんぜん足りない

(5) 上の質問4で3または4と答えた人におたずねします。

5-1 授業時間以外の学修量が足りない理由: 該当項目すべてに○をつけてください。

- ①サークルなど課外活動に時間を費やしているから ②アルバイトに時間を費やしているから
③勉強のしかたが分からないから ④勉強が好きではないから ⑤その他(具体的に:)

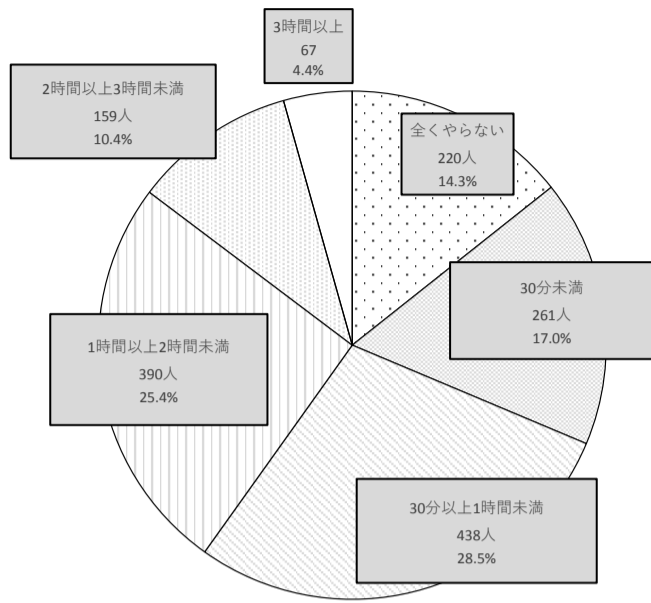
5-2 上記のうちで最もあてはまる項目番号を1つ挙げてください。

(6) 授業時間以外の学修のために、大学内にどんな施設・スペースまたはサポート体制があれば

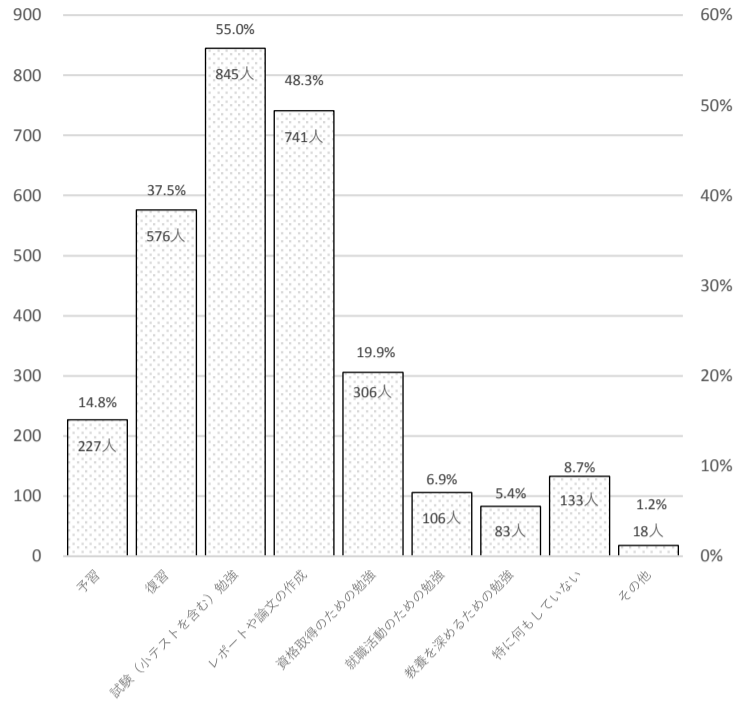
良いと思いますか。(具体的に:)

各設問の全体集計

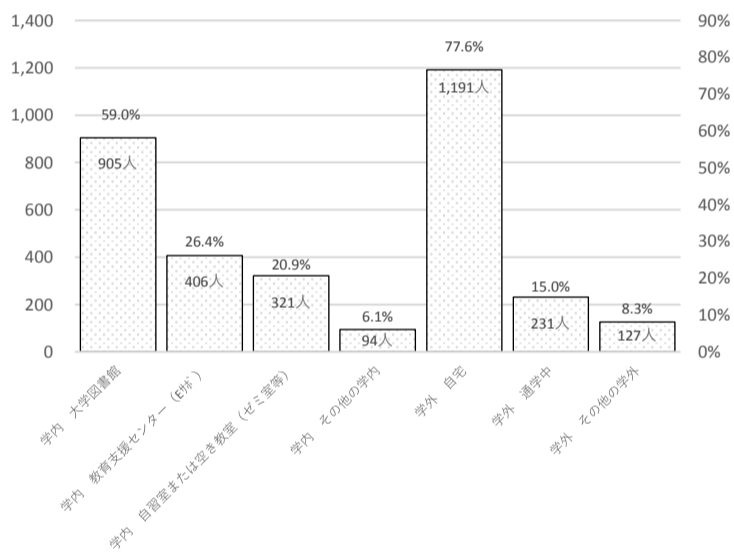
【1】大学の授業時間以外に1日平均どれくらい学修していますか



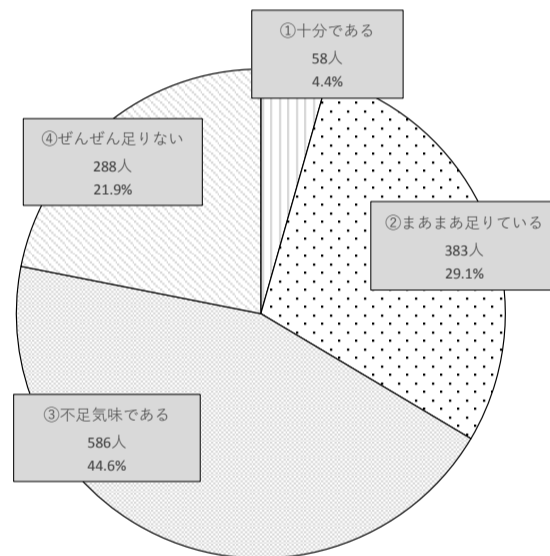
【2】大学の授業時間以外に、あなたはいつもどのような学修を行っていますか



【3】授業時間以外に学修する場所はどこですか(対象数:1,535人)

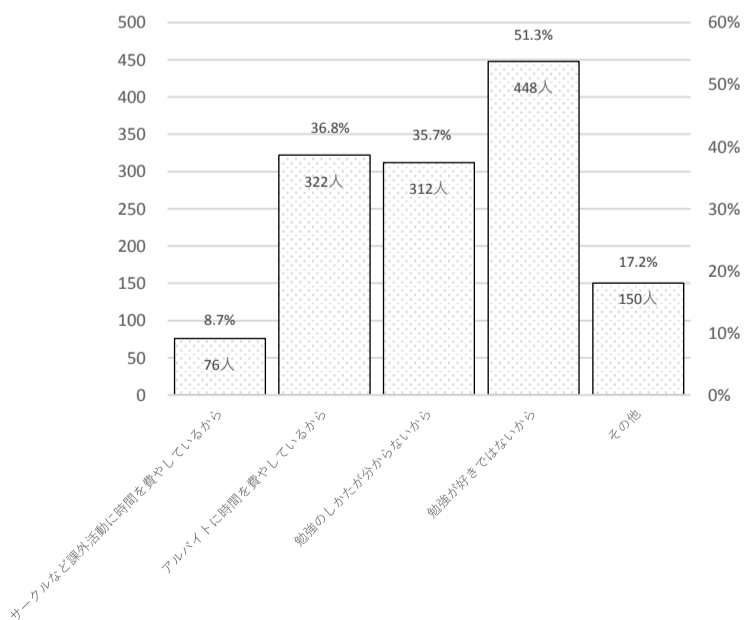


【4】質問1で答えたあなたの授業時間以外の学修量についてどう思いますか(対象数:1,535)



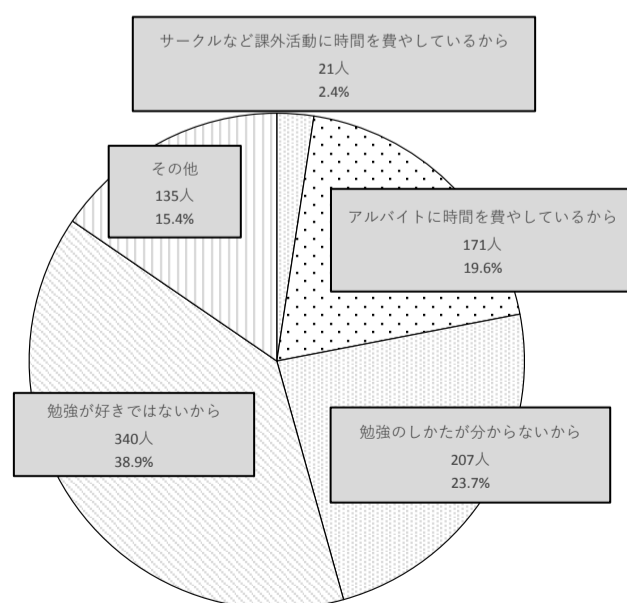
【5】質問4で、3または4と答えた人対象(※対象数:874人)

5-1.授業時間以外の学修量が足りない理由



【5】質問4で、3または4と答えた人対象(※対象数:874人)

5-2.上の5-1.の理由のうち最もあてはまる項目番号を1つ挙げてください



調査結果の概要

1. 全体集計

(1) 各設問の集計結果

- ①「授業時間以外の1日平均学修時間」の設問では、「30分以上1時間未満」が28.5%であり、最も多く、次いで「1時間以上2時間未満」が25.4%となっている。
なお、「全くやらない」が14.3%に及ぶ。
- ②「授業時間以外の学修内容」の設問では、「試験(小テストを含む)勉強」が55.0%で最高である。次いで、「レポートや論文の作成」が48.3%、「復習」が37.5%となっている。
なお、「特に何もしていない」が8.7%に及ぶ。
- ③「授業時間以外に学修する場所」の設問では、「学外 自宅」が77.6%で最高である。次いで「学内 大学図書館」が59.0%となっている。
「学内 教育支援センター」は、26.4%、自習室・空き教室が20.9%。
- ④「授業時間以外の学修量についてどう思うか」の設問では、「十分である」と「まあまあ足りている」の合計28.7%に比べ、「不足気味である」と「ぜんぜん足りない」の合計が56.9%となっており、不足傾向が顕著である。
- ⑤「学修量が足りない理由」の設問では、複数選択式で、「勉強が好きではないから」が51.3%、次いで「アルバイトに時間を費やしているから」が36.8%、「勉強のしかたが分からないから」が35.7%となっている。
- ⑥「学修量の不足理由の最もあてはまる項目」の設問では「勉強が好きではないから」が38.9%、次いで「勉強のしかたが分からないから」が23.7%、「アルバイトに時間を費やしているから」が19.6%となっている。

2. 各学部の特徴

(1) 医療福祉学部

- ①「授業時間以外の1日平均学修時間」の設問では、「全くやらない」が1割以下(5.9%)となっており、他の学部に比べ少ない。
- ②「授業時間以外の学修内容」の設問では、授業内容を補う学修の「試験(小テストを含む)勉強」が65.3%と最高である。
次いで、「レポートや論文の作成」58.0%で高い傾向にある。
- ③「授業時間以外に学修する場所」の設問では、「学外 自宅」が89.4%で最高であり、次いで「学内 大学図書館」80.8%、「教育支援センター(Eサポ)」47.1%となっている。
- ④「授業時間以外の学修量についてどう思うか」の設問では、「十分である」と「まあまあ足りている」の合計30.88%に比べ、「不足気味である」と「ぜんぜん足りない」の合計が約7割となっており、不足傾向が顕著である。
- ⑤「学修量が足りない理由」の設問では、複数選択式において、「勉強が好きではないから」が50.9%、次いで「勉強のしかたがわからないから」が36.7%、「アルバイトに時間を費やしているから」が31.3%となっている。
- ⑥「学修量の不足理由の最もあてはまる項目」の設問では、「勉強が好きではないから」が41.6%と最も高く、次いで「勉強のしかたが分からないから」が25.3%となっている。

(2) 総合政策学部

- ①「授業時間以外の1日平均学修時間」の設問では、「全くやらない」が29.1%いる。
- ②「授業時間以外の学修内容」の設問では、「復習」が20.9%、「レポートや論文の作成」が36.2%、「試験(小テストを含む)勉強」が28.1%、「資格取得のための勉強」が21.4%となっている。
- ③「授業時間以外に学修する場所」の設問では、「学外 自宅」が93.5%で最高であり、次いで「学内 大学図書館」が62.6%となっている。
「学内 教育支援センター」の利用に関しては、10.8%と3学部の中で最も低い。
- ④「授業時間以外の学修量についてどう思うか」の設問では、「十分である」「まあまあ足りている」合わせて40.6%と、3学部の中では最も高く、「不足気味である」「ぜんぜん足りない」あわせて53.2%となっている。
- ⑤「学修量が足りない理由」の設問では、複数選択式において、「アルバイトに時間を費やしているから」が44.6%、「勉強が好きではないから」が55.4%と5割を超えている。
- ⑥「学修量の不足理由の最もあてはまる項目」の設問では、「勉強が好きではないから」が44.6%と最も高い。
次いで、「アルバイトに時間を費やしているから」が20.3%となっている。

(3) 科学技術学部

- ①「授業時間以外の1日平均学修時間」の設問では、「全くやらない」が約2割ほどいることがわかった。
- ②「授業時間以外の学修内容」の設問では、「試験(小テストを含む)勉強」が52.0%と最も高く、次いで「レポートや論文の作成」が38.9%、「復習」が38.0%と続いている。
- ③「授業時間以外に学修する場所」の設問では、「学外 自宅」が90.6%で最多であり、次いで「学内 大学図書館」が50.7%となっている。
「教育支援センター」という回答は14.5%であった。
- ④「授業時間以外の学修量についてどう思うか」の設問では、「十分である」「まあまあ足りている」が合わせて37.7%で、「不足気味である」と「ぜんぜん足りない」を合わせると62.3%となっている。
- ⑤「学修量が足りない理由」の設問では、複数選択式において、「勉強が好きではないから」が50.0%と最も高くなっており、ついで「アルバイトに時間を費やしているから」が34.3%、「勉強のしかたが分からないから」が33.7%で続いている。
- ⑥「学修量の不足理由の最もあてはまる項目」の設問では、「勉強が好きではないから」が36.0%と最も高い。
次いで、「アルバイトに時間を費やしているから」が21.5%、「勉強のしかたが分からないから」が19.8%と続いている。